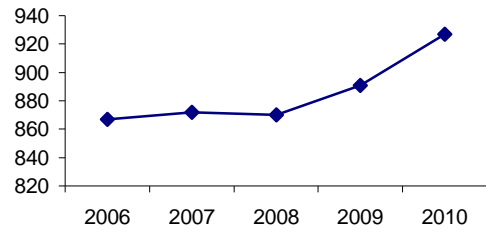


## EVOLUTION DES ETABLISSEMENTS

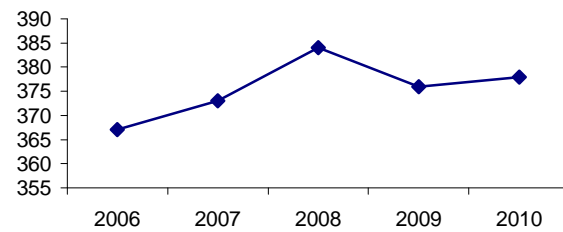
### EVOLUTION DU NBRE D'ETABLISSEMENTS PAR SECTEURS D'ACTIVITE 20 POSTES

	2006	2007	2008	2009	2010
01 ALIMENTATION (AUTRE QUE VIANDES ET POISSONS)	430	436	431	420	420
02 VIANDES ET POISSONS	437	436	439	471	507
<b>0 Alimentation</b>	<b>867</b>	<b>872</b>	<b>870</b>	<b>891</b>	<b>927</b>
11 TRAVAIL DES METAUX	367	373	384	376	378
<b>1 Travail des Métaux</b>	<b>367</b>	<b>373</b>	<b>384</b>	<b>376</b>	<b>378</b>
21 TEXTILE ET HABILLEMENT	132	129	126	122	117
22 CUIR ET CHAUSSURES	76	71	68	62	62
<b>2 Textile</b>	<b>208</b>	<b>200</b>	<b>194</b>	<b>184</b>	<b>179</b>
31 BOIS ET AMEUBLEMENT	278	279	269	264	275
<b>3 Bois et Ameublement</b>	<b>278</b>	<b>279</b>	<b>269</b>	<b>264</b>	<b>275</b>
41 MATERIAUX DE CONSTRUCTION, CERAMIQUE, VERRE ET CHIMIE	324	312	304	298	302
42 PAPIER, IMPRIMERIE, REPRODUCTION, ARTS GRAPHIQUES	72	75	76	79	80
43 FABRICATION D'ARTICLES DIVERS	270	281	286	296	316
<b>4 Autres fabrications</b>	<b>666</b>	<b>668</b>	<b>666</b>	<b>673</b>	<b>698</b>
51 MACONNERIE	771	819	821	801	821
52 COUVERTURE, PLOMBERIE, CHAUFFAGE	352	363	367	384	400
53 MENUISERIE, SERRURERIE	415	424	446	446	475
54 INSTALLATION D'ELECTRICITE	333	368	394	392	421
55 AMENAGEMENT, FINITIONS	675	725	734	715	721
56 TERRASSEMENT, TRAVAUX DIVERS	288	313	321	320	331
<b>5 Batiment</b>	<b>2834</b>	<b>3012</b>	<b>3083</b>	<b>3058</b>	<b>3169</b>
61 TRANSPORT	124	136	137	136	140
62 REPARATION	768	777	780	783	799
63 BLANCHISSERIE, TEINTURERIE, SOINS A LA PERSONNE	672	702	732	739	761
64 AUTRES SERVICES	307	335	353	356	399
<b>6 Transport,Réparation, Service</b>	<b>1871</b>	<b>1950</b>	<b>2002</b>	<b>2014</b>	<b>2099</b>
<b>TARN</b>	<b>7091</b>	<b>7354</b>	<b>7468</b>	<b>7460</b>	<b>7725</b>

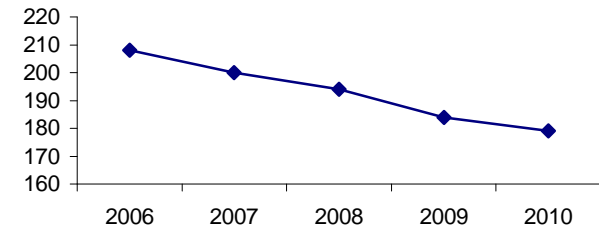
**ALIMENTATION**



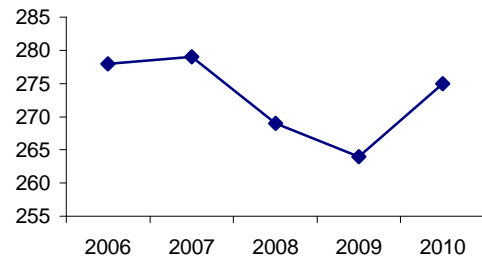
**TRAVAIL DES METAUX**



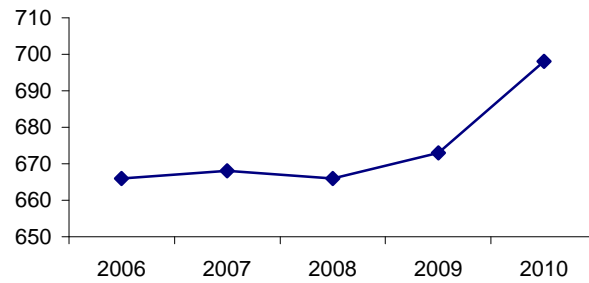
**TEXTILE**



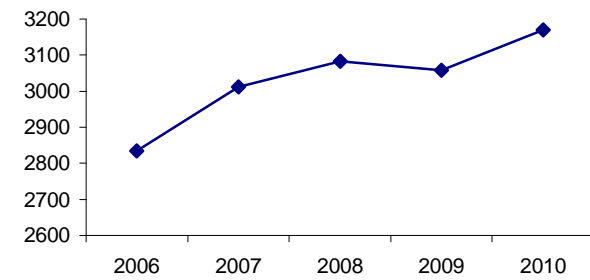
**BOIS ET AMEUBLEMENT**



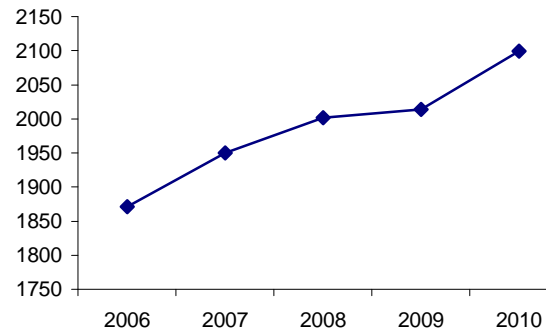
**AUTRES FABRICATIONS**



**BATIMENTS**



**TRANSPORT, REPARATION, SERVICE**



**TOTAL TARN**

