



# Indicateurs pour l'année 2022-2023


## SECTEUR ALIMENTAIRE

	Année 2022-2023 Centre de Formation d'Apprentis de CMA du Tarn		Nb apprentis au 1er janvier	Nb apprentis en mobilité européenne	Nb apprentis en situation d'handicap accompagnés	Taux de rupture	Taux de réussite	Taux satisfaction apprenti	Taux satisfaction entreprise
CAP Boucher	1ère année	16			2	25,0%		54,5%	80,0%
	2ème année	16				0,0%	56,3%	40,0%	
CAP Charcutier Traiteur	1ère année	2				0,0%			100,0%
	2ème année	18	4			11,1%	75,0%	85,7%	
MC Employé traiteur	2ème année	6	2			16,7%	66,7%	80,0%	
BP Boucher	1ère année	12	1			0,0%		66,7%	100,0%
	2ème année	3	1			0,0%	66,7%	33,3%	
BP Charcutier-Traiteur	1ère année	7				0,0%		57,1%	
	2ème année	2	2			0,0%	100,0%	100,0%	
<b>Total métiers de la viande</b>	1ère année	37	1		2	10,8%		58,3%	87,5%
	2ème année	45	9		0	6,7%	67,4%	67,6%	
	Total	82	10		2	8,5%	67,4%	63,8%	87,5%
CAP Boulanger	1ère année	39	3		9	20,5%		77,8%	100,0%
	2ème année	40	3		2	7,5%	84,2%	82,8%	100,0%
MC boulangerie	2ème année	7				0,0%	85,7%	66,7%	
CAP Pâtissier	1ère année	33				9,1%		65,2%	62,5%
	2ème année	29	1		1	13,8%	71,0%	53,8%	
CAP Chocolatier	2ème année	10				0,0%	90,0%	28,6%	0,0%
BP Boulanger	1ère année	13	3			0,0%		33,3%	
	2ème année	8	2		1	0,0%	87,5%	37,5%	
BM Boulanger	1ère année	5				0,0%		50,0%	
	2ème année	3				33,3%	50,0%	100,0%	
<b>Total métier "boulangerie / pâtisserie"</b>	1ère année	90	6		9	12,2%		64,7%	80,0%
	2ème année	97	6		4	8,2%	80,2%	64,6%	50,0%
	Total	187	12		13	10,2%	80,2%	64,7%	76,5%

## SECTEUR RESTAURATION HOTELLERIE

 Année 2022-2023 Centre de Formation d'Apprentis de CMA du Tarn		Nb apprentis au 1er janvier	Nb apprentis en mobilité européenne	Nb apprentis en situation d'handicap accompagnés	Taux de rupture	Taux de réussite	Taux satisfaction apprenti	Taux satisfaction entreprise
CAP Cuisine	1ère année	50	1	6	14,0%		69,4%	83,3%
	2ème année	40	1	1	7,5%	63,9%	37,5%	100,0%
BP Art de la cuisine	1ère année	11	2	1	0,0%		37,5%	
	2ème année	5			0,0%	100,0%	40,0%	100,0%
<b>Total métier "cuisine"</b>	1ère année	61	3	7	11,5%		63,6%	83,3%
	2ème année	45	1	1	6,7%	68,3%	37,9%	100,0%
	Total	106	4	8	9,4%	68,3%	53,4%	85,7%
CAP Commercialisation et services hôtel-café-restaurant	1ère année	21		1	33,3%		83,3%	100,0%
	2ème année	10			10,0%	100,0%	28,6%	
CAP Production et Service en Restaurations	1ère année	16		1	6,3%		100,0%	
	2ème année	8			12,5%	83,3%	100,0%	
BP Art du service et commercialisation en restaurant	1ère année	6			33,3%		66,7%	
	2ème année	4			0,0%	100,0%	33,3%	
<b>Total métier "Service hôtellerie"</b>	1ère année	43	0	2	23,3%		88,9%	100,0%
	2ème année	22	0	0	9,1%	94,1%	56,3%	
	Total	65	0	2	18,5%	94,1%	73,5%	100,0%


## SECTEUR SERVICE

 Année 2022-2023 Centre de Formation d'Apprentis de CMA du Tarn		Nb apprentis au 1er janvier	Nb apprentis en mobilité européenne	Nb apprentis en situation d'handicap accompagnés	Taux de rupture	Taux de réussite	Taux satisfaction apprenti	Taux satisfaction entreprise
CAP Métiers de la coiffure	1ère année	22		2	13,6%		82,4%	100,0%
	2ème année	21		1	9,5%	95,0%	94,1%	66,7%
BP Coiffure	1ère année	21	3		0,0%		89,5%	100,0%
	2ème année	22	8		13,6%	100,0%	42,1%	100,0%
BM Coiffure	1ère année	8			12,5%		100,0%	100,0%
	2ème année	10			0,0%	33,3%		
<b>Total métiers de la coiffure</b>	1ère année	51	3	2	7,8%		86,5%	100,0%
	2ème année	53	8	1	9,4%	86,0%	66,7%	75,0%
	Total	104	11	3	8,7%	86,0%	76,7%	93,3%
CAP Esthétique - Cosmétique	1ère année	7			14,3%		66,7%	100,0%
	2ème année	4			50,0%	75,0%	100,0%	
BP Esthétique- Cosmétique Parfumerie	1ère année	0						
	2ème année	3			0,0%	100,0%	0,0%	
<b>Total métiers de l'esthétique</b>	1ère année	7	0	0	14,3%		66,7%	100,0%
	2ème année	7	0	0	28,6%	85,7%	33,3%	
	Total	14	0	0	21,4%	85,7%	50,0%	100,0%


## SECTEUR SPORT

 <b>Année 2022-2023</b> <b>Centre de Formation</b> <b>d'Apprentis de</b> <b>CMA du Tarn</b>		Nb apprentis au 1er janvier	Nb apprentis en mobilité européenne	Nb apprentis en situation d'handicap accompagnés	Taux de rupture	Taux de réussite	Taux satisfaction apprenti	Taux satisfaction entreprise
BP JPES	2ème année	34			<b>14,7%</b>	<b>85,2%</b>	<b>95,2%</b>	<b>80,0%</b>
<b>Total métiers du sport</b>	Total	34			<b>14,7%</b>	<b>85,2%</b>	<b>95,2%</b>	<b>80,0%</b>


## SECTEUR MAINTENANCE AUTOMOBILE ET AUTRES MATERIELS

 <b>Année 2022-2023</b> <b>Centre de Formation</b> <b>d'Apprentis de</b> <b>CMA du Tarn</b>		Nb apprentis au 1er janvier	Nb apprentis en mobilité européenne	Nb apprentis en situation d'handicap accompagnés	Taux de rupture	Taux de réussite	Taux satisfaction apprenti	Taux satisfaction entreprise
CAP Réparation des carrosseries	1ère année	26	1	3	<b>23,1%</b>		<b>70,6%</b>	<b>0,0%</b>
	2ème année	18		1	<b>0,0%</b>	<b>100,0%</b>	<b>55,6%</b>	<b>83,3%</b>
CAP Peinture en carrosserie	2ème année	8	1	1	<b>25,0%</b>	<b>100,0%</b>		
Total métier "carrosserie"	1ère année	26	1	3	<b>23,1%</b>		<b>70,6%</b>	<b>0,0%</b>
	2ème année	26	1	2	<b>7,7%</b>	<b>100,0%</b>	<b>55,6%</b>	<b>83,3%</b>
	Total	52	2	5	<b>15,4%</b>	<b>100,0%</b>	<b>62,9%</b>	<b>71,4%</b>


## SECTEUR METIERS D'ART

 <b>Année 2022-2023</b> <b>Centre de Formation</b> <b>d'Apprentis de</b> <b>CMA du Tarn</b>		Nb apprentis au 1er janvier	Nb apprentis en mobilité européenne	Nb apprentis en situation d'handicap accompagnés	Taux de rupture	Taux de réussite	Taux satisfaction apprenti	Taux satisfaction entreprise
CAP Métiers divers	1ère année	7			<b>14,3%</b>		<b>100,0%</b>	<b>100,0%</b>
	2ème année	13		1	<b>7,7%</b>	<b>80,0%</b>		<b>75,0%</b>
Total divers métiers d'art	1ère année	7	0	0	<b>14,3%</b>		<b>100,0%</b>	<b>100,0%</b>
	2ème année	13	0	1	<b>7,7%</b>	<b>80,0%</b>		<b>75,0%</b>
	Total	20	0	1	<b>10,0%</b>	<b>80,0%</b>	<b>100,0%</b>	<b>90,0%</b>
CAP Fleuriste	1ère année	11		1	<b>18,2%</b>		<b>66,7%</b>	<b>88,9%</b>
	2ème année	10		1	<b>0,0%</b>	<b>100,0%</b>	<b>77,8%</b>	<b>88,9%</b>
BTM Fleuriste	1ère année	1			<b>0,0%</b>			<b>100,0%</b>
	2ème année	11	1	1	<b>0,0%</b>	<b>54,5%</b>	<b>90,9%</b>	<b>90,9%</b>
Total métier "fleuriste"	1ère année	12	0	1	<b>16,7%</b>		<b>66,7%</b>	<b>90,0%</b>
	2ème année	21	1	2	<b>0,0%</b>	<b>76,2%</b>	<b>85,0%</b>	<b>90,0%</b>
	Total	33	1	3	<b>6,1%</b>	<b>76,2%</b>	<b>80,8%</b>	<b>90,0%</b>


## SECTEUR GESTION COMMERCE

		<b>Année 2022-2023</b> <b>Centre de Formation</b> <b>d'Apprentis de</b> <b>CMA du Tarn</b>		Nb apprentis au 1er janvier	Nb apprentis en mobilité européenne	Nb apprentis en situation d'handicap accompagnés	Taux de rupture	Taux de réussite	Taux satisfaction apprenti	Taux satisfaction entreprise
CAP Equipier Polyvalent du Commerce	1ère année	70		2	<b>27,1%</b>		<b>74,4%</b>	<b>100,0%</b>		
	2ème année	50		5	<b>4,0%</b>	<b>91,5%</b>	<b>73,1%</b>	<b>100,0%</b>		
BTS Tourisme	1ère année	1			<b>0,0%</b>			<b>100,0%</b>		
	2ème année	5			<b>0,0%</b>	<b>100,0%</b>	<b>100,0%</b>	<b>100,0%</b>		
BTS GPME	1ère année	1			<b>100,0%</b>					
<b>Total filière Gestion Commerce</b>	1ère année	<b>72</b>	<b>0</b>	<b>2</b>	<b>27,8%</b>		<b>74,4%</b>	<b>100,0%</b>		
	2ème année	<b>55</b>	<b>0</b>	<b>5</b>	<b>3,6%</b>	<b>92,3%</b>	<b>75,9%</b>	<b>100,0%</b>		
	Total	<b>127</b>	<b>0</b>	<b>7</b>	<b>17,3%</b>	<b>92,3%</b>	<b>75,0%</b>	<b>100,0%</b>		


## SECTEUR BATIMENT GROS ŒUVRE

 Chambre de Métiers Artisanat OCCITANIE TARN	Année 2022-2023 Centre de Formation d'Apprentis de CMA du Tarn	Nb apprentis au 1er janvier	Nb apprentis en mobilité européenne	Nb apprentis en situation d'handicap accompagnés	Taux de rupture	Taux de réussite	Taux satisfaction apprenti	Taux satisfaction entreprise
CAP Maçon	1ère année	34			17,6%		60,0%	100,0%
	2ème année	29	1	1	3,4%	96,3%	60,9%	100,0%
BP Maçon	1ère année	3	1		0,0%		100,0%	
	2ème année	12			0,0%	54,5%	33,3%	100,0%
BTS Bâtiment	1ère année	13			0,0%		80,0%	
	2ème année	16			12,5%	64,3%	42,9%	
<b>Total filière Bâtiment "Gros Œuvre"</b>	1ère année	50	1	0	12,0%		87,1%	100,0%
	2ème année	57	1	1	5,3%	78,8%	50,0%	100,0%
	Total	107	2	1	8,4%	78,8%	65,8%	100,0%


## SECTEUR BATIMENT ENERGIE


 Chambre de Métiers Artisanat OCCITANIE TARN	Année 2022-2023 Centre de Formation d'Apprentis de CMA du Tarn	Nb apprentis au 1er janvier	Nb apprentis en mobilité européenne	Nb apprentis en situation d'handicap accompagnés	Taux de rupture	Taux de réussite	Taux satisfaction apprenti	Taux satisfaction entreprise
CAP Electricien	1ère année	31			9,7%		76,2%	100,0%
	2ème année	30		1	20,0%	84,6%	71,4%	
CAP Monteur en installations sanitaires	1ère année	20		2	25,0%		92,3%	
	2ème année	24		1	4,2%	87,5%	68,2%	
CAP Monteur en installations thermiques	2ème année	11	1		0,0%	90,9%	87,5%	
BP électricien	1ère année	10			20,0%		37,5%	100,0%
	2ème année	9	5	1	0,0%	100,0%	77,8%	100,0%
Titre Pro - TIECC	2ème année	19	5	1	15,8%	76,9%	85,7%	100,0%
BTS Fluides énergies domotiques C. Domotique et bâtiments communicants	1ère année	4			0,0%		100,0%	100,0%
	2ème année	7			0,0%	83,3%	85,7%	100,0%
<b>Total filière Bâtiment "Energie"</b>	1ère année	65	0	2	15,4%		76,1%	100,0%
	2ème année	100	11	4	10,0%	86,5%	75,7%	100,0%
	Total	165	11	6	12,1%	86,5%	75,8%	100,0%

## SECTEUR BATIMENT AMENAGEMENT FINITION


	Année 2022-2023 Centre de Formation d'Apprentis de CMA du Tarn		Nb apprentis au 1er janvier	Nb apprentis en mobilité européenne	Nb apprentis en situation d'handicap accompagnés	Taux de rupture	Taux de réussite	Taux satisfaction apprenti	Taux satisfaction entreprise
CAP Serrurier Métallier	1ère année	8				0,0%		83,3%	100,0%
	2ème année	14				0,0%	92,9%	100,0%	
CAP Réalisation industrielles en chaudronnerie ou soudage, option B : soudage	2ème année	7				0,0%	85,7%	80,0%	
CAP Métiers du plâtre et de l'isolation	1ère année	15			1	13,3%		100,0%	
	2ème année	21			1	0,0%	90,9%	85,0%	
CAP Carreleur Mosaïste	2ème année	3			1	0,0%	100,0%	100,0%	
CAP Peintre applicateur de revêtement	1ère année	19	1		2	15,8%		80,0%	0,0%
	2ème année	11	1		1	0,0%	72,7%	88,9%	
CAP Menuisier Fabricant de menuiserie mobilier et agencement	1ère année	9			1	11,1%			100,0%
	2ème année	12				0,0%	100,0%	55,6%	100,0%
CAP Menuisier installateur	1ère année	10				30,0%		33,3%	50,0%
	2ème année	14				7,1%	100,0%	70,0%	100,0%
BP Peinture revêtements	1ère année	3				66,7%		100,0%	
	2ème année	7				14,3%	83,3%	16,7%	
TP TEAI Technique d'Etude en Agencement d'Intérieur	2ème année	4				0,0%	50,0%	50,0%	
BTS Aménagement	1ère année	6				16,7%		75,0%	
	2ème année	5				0,0%	80,0%	0,0%	
<b>Total filière Bâtiment "Aménagement finition"</b>	1ère année	70	1		4	17,1%		72,7%	81,8%
	2ème année	98	1		3	2,0%	88,7%	70,0%	75,0%
	Total	168	2		7	8,3%	88,7%	70,8%	78,9%

## INDICATEUR INSERTION ANNEE 2021-2022

 Année 2021-2022 Centre de Formation d'Apprentis URMA antenne du Tarn	Enquêtes insertion		
	Taux de réponse	Taux en emploi	Taux de poursuite d'étude
CAP Boucher	45,2%	75,0%	90,9%
CAP Charcutier Traiteur	25,0%	100,0%	100,0%
MC Employé traiteur	80,0%	100,0%	100,0%
BP Boucher	50,0%	75,0%	0,0%
BP Charcutier-Traiteur	75,0%	0,0%	100,0%
<b>Total métiers de la viande</b>	<b>46,7%</b>	<b>80,0%</b>	<b>90,0%</b>
CAP Boulanger	53,3%	50,0%	58,8%
MC boulangerie spécialisée	9,1%	0,0%	0,0%
CAP Pâtissier	46,9%	50,0%	75,0%
CAP Chocolatier Confiseur	100,0%	0,0%	80,0%
BP Boulanger	66,7%	100,0%	100,0%
BM Boulanger (1 <sup>er</sup> année)			
<b>Total métier "boulangerie / pâtisserie"</b>	<b>49,5%</b>	<b>50,0%</b>	<b>67,6%</b>
CAP Cuisine	42,9%	83,3%	90,0%
BP Art de la cuisine	25,0%	0,0%	0,0%
<b>Total métier "cuisine"</b>	<b>41,0%</b>	<b>71,4%</b>	<b>81,8%</b>
CAP Commercialisation et services hôtel-café-restaurant	61,5%	50,0%	66,7%
CAP Production et Service en Restaurations (rapide, collective et cafétéria)	50,0%	0,0%	100,0%
BP Art du service et commercialisation en restaurant (1 <sup>er</sup> année)			
<b>Total métier "Service hôtellerie"</b>	<b>60,0%</b>	<b>50,0%</b>	<b>71,4%</b>
CAP Métiers de la coiffure	66,7%	80,0%	85,7%
BP Coiffure	84,6%	71,4%	66,7%
BM Coiffure	75,0%	100,0%	100,0%
<b>Total métiers de la coiffure</b>	<b>65,6%</b>	<b>75,0%</b>	<b>75,0%</b>
CAP Esthétique - Cosmétique	25,0%	0,0%	100,0%
BP Esthétique- Cosmétique Parfumerie (1 <sup>er</sup> année)			
<b>Total métiers de l'esthétique</b>	<b>25,0%</b>	<b>0,0%</b>	<b>100,0%</b>

 Année 2021-2022 Centre de Formation d'Apprentis URMA antenne du Tarn	Enquêtes insertion		
	Taux de réponse	Taux en emploi	Taux de poursuite d'étude
BP JPES	65,5%	54,0%	0,0%
<b>Total métiers du sport</b>	<b>65,0%</b>	<b>54,0%</b>	<b>0,0%</b>
CAP Réparation des carrosseries	28,6%	100,0%	100,0%
CAP Peinture en carrosserie	36,0%	75,0%	83,3%
<b>Total métier "carrosserie"</b>	<b>33,3%</b>	<b>80,0%</b>	<b>88,9%</b>
CAP Métiers divers	0,0%	-	-
<b>Total divers métiers d'art</b>	<b>0,0%</b>		
CAP Fleuriste	12,5%	100,0%	0,0%
BTM Fleuriste	33,3%	0,0%	0,0%
<b>Total métier "fleuriste"</b>	<b>21,4%</b>	<b>33,3%</b>	<b>0,0%</b>
CAP Equipier Polyvalent du Commerce	33,3%	33,3%	46,7%
BTS Tourisme	71,4%	25,0%	25,0%
<b>Total Commerce et Gestion</b>	<b>38,1%</b>	<b>31,3%</b>	<b>42,1%</b>
CAP Maçon	37,5%	12,5%	12,5%
BP Maçon	16,7%	100,0%	0,0%
BTS Bâtiment	8,3%	0,0%	0,0%
<b>Total filière Bâtiment "Gros Œuvre"</b>	<b>26,2%</b>	<b>20,0%</b>	<b>11,1%</b>
CAP Electricien	47,8%	0,0%	90,9%
CAP Monteur en installations sanitaires	50,0%	0,0%	88,9%
CAP Monteur en installations thermiques	36,4%	100,0%	100,0%
BP électricien	50,0%	100,0%	100,0%
Titre Pro Technicien d'Installation en Equipements de Confort Climatique (TIECC, anciennement TICCSER)	58,3%	100,0%	100,0%
BTS Fluides énergies domotiques C. Domotique et bâtiments communicants	0,0%	-	-
<b>Total filière Bâtiment "Energie"</b>	<b>44,4%</b>	<b>66,7%</b>	<b>93,8%</b>



 Année 2021-2022 Centre de Formation d'Apprentis URMA antenne du Tarn	Enquêtes insertion		
	Taux de réponse	Taux en emploi	Taux de poursuite d'étude
CAP Serrurier Métallier	54,5%	50,0%	50,0%
CAP Réalisation industrielles en chaudronnerie ou soudage, option B : soudage	33,3%	0,0%	100,0%
CAP Métiers du plâtre et de l'isolation	52,9%	60,0%	66,7%
MC Plaquiste	0,0%	-	-
CAP Carreleur Mosaïste	42,9%	100,0%	0,0%
CAP Peintre applicateur de revêtement	33,3%	50,0%	50,0%
CAP Menuisier Fabricant de menuiserie mobilier et agencement	50,0%	0,0%	100,0%
CAP Menuisier installateur	83,3%	83,3%	80,0%
BP Peinture revêtements	80,0%	50,0%	66,7%
BTS Aménagement	0,0%	-	-
<b>Total filière Bâtiment "Aménagement finition"</b>	<b>48,3%</b>	<b>66,7%</b>	<b>70,4%</b>