



# Indicateurs pour l'année 2022-2023


## SECTEUR ALIMENTAIRE

	Année 2022-2023 Centre de Formation d'Apprentis de CMA du Tarn		Nb apprentis au 1er janvier	Nb apprentis en mobilité européenne	Nb apprentis en situation d'handicap accompagnés	Taux de rupture	Taux de réussite	Taux satisfaction apprenti	Taux satisfaction entreprise
CAP Boucher	1ère année	16			2	25,0%		54,5%	80,0%
	2ème année	16			7	0,0%	56,3%	40,0%	
CAP Charcutier Traiteur	1ère année	2				0,0%			100,0%
	2ème année	18	4		1	11,1%	75,0%	85,7%	
MC Employé traiteur	2ème année	6	2			16,7%	66,7%	80,0%	
BP Boucher	1ère année	12	1			0,0%		66,7%	100,0%
	2ème année	3	1			0,0%	66,7%	33,3%	
BP Charcutier-Traiteur	1ère année	7				0,0%		57,1%	
	2ème année	2	2			0,0%	100,0%	100,0%	
<b>Total métiers de la viande</b>	1ère année	37	1		2	10,8%		58,3%	87,5%
	2ème année	45	9		8	6,7%	67,4%	67,6%	
	Total	82	10		10	8,5%	67,4%	63,8%	87,5%
CAP Boulanger	1ère année	39	3		9	20,5%		77,8%	100,0%
	2ème année	40	3		2	7,5%	84,2%	82,8%	100,0%
MC boulangerie	2ème année	7				0,0%	85,7%	66,7%	
CAP Pâtissier	1ère année	33			1	9,1%		65,2%	62,5%
	2ème année	29	1		3	13,8%	71,0%	53,8%	
CAP Chocolatier Confiseur	2ème année	10				0,0%	90,0%	28,6%	0,0%
BP Boulanger	1ère année	13	3			0,0%		33,3%	
	2ème année	8	2		1	0,0%	87,5%	37,5%	
BM Boulanger	1ère année	5				0,0%		50,0%	
	2ème année	3				33,3%	50,0%	100,0%	
<b>Total métier "boulangerie / pâtisserie"</b>	1ère année	90	6		10	12,2%		64,7%	80,0%
	2ème année	97	6		6	8,2%	80,2%	64,6%	50,0%
	Total	187	12		16	10,2%	80,2%	64,7%	76,5%

## SECTEUR RESTAURATION HOTELLERIE

 Chambre de Métiers de l'Artisanat OCCITANIE TARN	Année 2022-2023 Centre de Formation d'Apprentis de CMA du Tarn	Nb apprentis au 1er janvier	Nb apprentis en mobilité européenne	Nb apprentis en situation d'handicap accompagnés	Taux de rupture	Taux de réussite	Taux satisfaction apprenti	Taux satisfaction entreprise
CAP Cuisine	1ère année	50	1	6	14,0%		69,4%	83,3%
	2ème année	40	1	7	7,5%	63,9%	37,5%	100,0%
BP Art de la cuisine	1ère année	11	2	1	0,0%		37,5%	
	2ème année	5			0,0%	100,0%	40,0%	100,0%
<b>Total métier "cuisine"</b>	1ère année	61	3	7	11,5%		63,6%	83,3%
	2ème année	45	1	7	6,7%	68,3%	37,9%	100,0%
	Total	106	4	14	9,4%	68,3%	53,4%	85,7%
CAP Commercialisation et services hôtel-café-restaurant	1ère année	21		1	33,3%		83,3%	100,0%
	2ème année	10		2	10,0%	100,0%	28,6%	
CAP Production et Service en Restaurations	1ère année	16		1	6,3%		100,0%	
	2ème année	8		8	12,5%	83,3%	100,0%	
BP Art du service et commercialisation en restaurant	1ère année	6			33,3%		66,7%	
	2ème année	4			0,0%	100,0%	33,3%	
<b>Total métier "Service hôtellerie"</b>	1ère année	43	0	2	23,3%		88,9%	100,0%
	2ème année	22	0	10	9,1%	94,1%	56,3%	
	Total	65	0	12	18,5%	94,1%	73,5%	100,0%


## SECTEUR SERVICE

 Chambre de Métiers de l'Artisanat OCCITANIE TARN	Année 2022-2023 Centre de Formation d'Apprentis de CMA du Tarn	Nb apprentis au 1er janvier	Nb apprentis en mobilité européenne	Nb apprentis en situation d'handicap accompagnés	Taux de rupture	Taux de réussite	Taux satisfaction apprenti	Taux satisfaction entreprise
CAP Métiers de la coiffure	1ère année	22		2	13,6%		82,4%	100,0%
	2ème année	21		5	9,5%	95,0%	94,1%	66,7%
BP Coiffure	1ère année	21	3	5	0,0%		89,5%	100,0%
	2ème année	22	8	3	13,6%	100,0%	42,1%	100,0%
BM Coiffure	1ère année	8			12,5%		100,0%	100,0%
	2ème année	10			0,0%	33,3%		
<b>Total métiers de la coiffure</b>	1ère année	51	3	7	7,8%		86,5%	100,0%
	2ème année	53	8	8	9,4%	86,0%	66,7%	75,0%
	Total	104	11	15	8,7%	86,0%	76,7%	93,3%
CAP Esthétique - Cosmétique	1ère année	7			14,3%		66,7%	100,0%
	2ème année	4			50,0%	75,0%	100,0%	
BP Esthétique- Cosmétique Parfumerie	1ère année	0						
	2ème année	3			0,0%	100,0%	0,0%	
<b>Total métiers de l'esthétique</b>	1ère année	7	0	0	14,3%		66,7%	100,0%
	2ème année	7	0	0	28,6%	85,7%	33,3%	
	Total	14	0	0	21,4%	85,7%	50,0%	100,0%


## SECTEUR SPORT

 <b>Année 2022-2023</b> <b>Centre de Formation</b> <b>d'Apprentis de</b> <b>CMA du Tarn</b>		Nb apprentis au 1er janvier	Nb apprentis en mobilité européenne	Nb apprentis en situation d'handicap accompagnés	Taux de rupture	Taux de réussite	Taux satisfaction apprenti	Taux satisfaction entreprise
BP JPES	2ème année	34			<b>14,7%</b>	<b>85,2%</b>	<b>95,2%</b>	<b>80,0%</b>
<b>Total métiers du sport</b>	Total	34			<b>14,7%</b>	<b>85,2%</b>	<b>95,2%</b>	<b>80,0%</b>


## SECTEUR MAINTENANCE AUTOMOBILE ET AUTRES MATERIELS

 <b>Année 2022-2023</b> <b>Centre de Formation</b> <b>d'Apprentis de</b> <b>CMA du Tarn</b>		Nb apprentis au 1er janvier	Nb apprentis en mobilité européenne	Nb apprentis en situation d'handicap accompagnés	Taux de rupture	Taux de réussite	Taux satisfaction apprenti	Taux satisfaction entreprise
CAP Réparation des carrosseries	1ère année	26	1	3	<b>23,1%</b>		<b>70,6%</b>	<b>0,0%</b>
	2ème année	18		1	<b>0,0%</b>	<b>100,0%</b>	<b>55,6%</b>	<b>83,3%</b>
CAP Peinture en carrosserie	2ème année	8	1	1	<b>25,0%</b>	<b>100,0%</b>		
Total métier "carrosserie"	1ère année	26	1	3	<b>23,1%</b>		<b>70,6%</b>	<b>0,0%</b>
	2ème année	26	1	2	<b>7,7%</b>	<b>100,0%</b>	<b>55,6%</b>	<b>83,3%</b>
	Total	52	2	5	<b>15,4%</b>	<b>100,0%</b>	<b>62,9%</b>	<b>71,4%</b>


## SECTEUR METIERS D'ART

 <b>Année 2022-2023</b> <b>Centre de Formation</b> <b>d'Apprentis de</b> <b>CMA du Tarn</b>		Nb apprentis au 1er janvier	Nb apprentis en mobilité européenne	Nb apprentis en situation d'handicap accompagnés	Taux de rupture	Taux de réussite	Taux satisfaction apprenti	Taux satisfaction entreprise
CAP Métiers divers	1ère année	7			<b>14,3%</b>		<b>100,0%</b>	<b>100,0%</b>
	2ème année	13		1	<b>7,7%</b>	<b>80,0%</b>		<b>75,0%</b>
Total divers métiers d'art	1ère année	7	0	0	<b>14,3%</b>		<b>100,0%</b>	<b>100,0%</b>
	2ème année	13	0	1	<b>7,7%</b>	<b>80,0%</b>		<b>75,0%</b>
	Total	20	0	1	<b>10,0%</b>	<b>80,0%</b>	<b>100,0%</b>	<b>90,0%</b>
CAP Fleuriste	1ère année	11		1	<b>18,2%</b>		<b>66,7%</b>	<b>88,9%</b>
	2ème année	10		1	<b>0,0%</b>	<b>100,0%</b>	<b>77,8%</b>	<b>88,9%</b>
BTM Fleuriste	1ère année	1			<b>0,0%</b>			<b>100,0%</b>
	2ème année	11	1	1	<b>0,0%</b>	<b>54,5%</b>	<b>90,9%</b>	<b>90,9%</b>
Total métier "fleuriste"	1ère année	12	0	1	<b>16,7%</b>		<b>66,7%</b>	<b>90,0%</b>
	2ème année	21	1	2	<b>0,0%</b>	<b>76,2%</b>	<b>85,0%</b>	<b>90,0%</b>
	Total	33	1	3	<b>6,1%</b>	<b>76,2%</b>	<b>80,8%</b>	<b>90,0%</b>


## SECTEUR GESTION COMMERCE

		<b>Année 2022-2023</b> <b>Centre de Formation</b> <b>d'Apprentis de</b> <b>CMA du Tarn</b>		Nb apprentis au 1er janvier	Nb apprentis en mobilité européenne	Nb apprentis en situation d'handicap accompagnés	Taux de rupture	Taux de réussite	Taux satisfaction apprenti	Taux satisfaction entreprise
CAP Equipier Polyvalent du Commerce	1ère année	70		3	<b>27,1%</b>		<b>74,4%</b>	<b>100,0%</b>		
	2ème année	50		8	<b>4,0%</b>	<b>91,5%</b>	<b>73,1%</b>	<b>100,0%</b>		
BTS Tourisme	1ère année	1			<b>0,0%</b>			<b>100,0%</b>		
	2ème année	5			<b>0,0%</b>	<b>100,0%</b>	<b>100,0%</b>	<b>100,0%</b>		
BTS GPME	1ère année	1			<b>100,0%</b>					
<b>Total filière Gestion Commerce</b>	1ère année	<b>72</b>	<b>0</b>	<b>3</b>	<b>27,8%</b>		<b>74,4%</b>	<b>100,0%</b>		
	2ème année	<b>55</b>	<b>0</b>	<b>8</b>	<b>3,6%</b>	<b>92,3%</b>	<b>75,9%</b>	<b>100,0%</b>		
	Total	<b>127</b>	<b>0</b>	<b>7</b>	<b>17,3%</b>	<b>92,3%</b>	<b>75,0%</b>	<b>100,0%</b>		


## SECTEUR BATIMENT GROS ŒUVRE

 <b>Année 2022-2023</b> <b>Centre de Formation</b> <b>d'Apprentis de</b> <b>CMA du Tarn</b>		Nb apprentis au 1er janvier	Nb apprentis en mobilité européenne	Nb apprentis en situation d'handicap accompagnés	Taux de rupture	Taux de réussite	Taux satisfaction apprenti	Taux satisfaction entreprise
CAP Maçon	1ère année	34		1	17,6%		60,0%	100,0%
	2ème année	29	1	1	3,4%	96,3%	60,9%	100,0%
BP Maçon	1ère année	3	1		0,0%		100,0%	
	2ème année	12		1	0,0%	54,5%	33,3%	100,0%
BTS Bâtiment	1ère année	13			0,0%		80,0%	
	2ème année	16			12,5%	64,3%	42,9%	
<b>Total filière Bâtiment</b> <b>"Gros Œuvre"</b>	1ère année	50	1	1	12,0%		87,1%	100,0%
	2ème année	57	1	2	5,3%	78,8%	50,0%	100,0%
	Total	107	2	3	8,4%	78,8%	65,8%	100,0%


## SECTEUR BATIMENT ENERGIE


 <b>Année 2022-2023</b> <b>Centre de Formation</b> <b>d'Apprentis de</b> <b>CMA du Tarn</b>		Nb apprentis au 1er janvier	Nb apprentis en mobilité européenne	Nb apprentis en situation d'handicap accompagnés	Taux de rupture	Taux de réussite	Taux satisfaction apprenti	Taux satisfaction entreprise
CAP Electricien	1ère année	31		3	9,7%		76,2%	100,0%
	2ème année	30		2	20,0%	84,6%	71,4%	
CAP Monteur en installations sanitaires	1ère année	20		3	25,0%		92,3%	
	2ème année	24		2	4,2%	87,5%	68,2%	
CAP Monteur en installations thermiques	2ème année	11	1		0,0%	90,9%	87,5%	
BP électricien	1ère année	10			20,0%		37,5%	100,0%
	2ème année	9	5	1	0,0%	100,0%	77,8%	100,0%
Titre Pro - TIECC	2ème année	19	5	1	15,8%	76,9%	85,7%	100,0%
BTS Fluides énergies domotiques C. Domotique et bâtiments communicants	1ère année	4		1	0,0%		100,0%	100,0%
	2ème année	7			0,0%	83,3%	85,7%	100,0%
<b>Total filière Bâtiment</b> <b>"Energie"</b>	1ère année	65	0	7	15,4%		76,1%	100,0%
	2ème année	100	11	6	10,0%	86,5%	75,7%	100,0%
	Total	165	11	13	12,1%	86,5%	75,8%	100,0%

## SECTEUR BATIMENT AMENAGEMENT FINITION


	<b>Année 2022-2023</b> <b>Centre de Formation</b> <b>d'Apprentis de</b> <b>CMA du Tarn</b>		<b>Nb</b> <b>apprentis</b> <b>au 1er</b> <b>janvier</b>	<b>Nb apprentis</b> <b>en mobilité</b> <b>européenne</b>	<b>Nb apprentis</b> <b>en situation</b> <b>d'handicap</b> <b>accompagnés</b>	<b>Taux de</b> <b>rupture</b>	<b>Taux de</b> <b>réussite</b>	<b>Taux</b> <b>satisfaction</b> <b>apprenti</b>	<b>Taux</b> <b>satisfaction</b> <b>entreprise</b>
CAP Serrurier Métallier	1ère année	8				<b>0,0%</b>		<b>83,3%</b>	<b>100,0%</b>
	2ème année	14		3		<b>0,0%</b>	<b>92,9%</b>	<b>100,0%</b>	
CAP Réalisation industrielles en chaudronnerie ou soudage, option B : soudage	2ème année	7				<b>0,0%</b>	<b>85,7%</b>	<b>80,0%</b>	
CAP Métiers du plâtre et de l'isolation	1ère année	15		1		<b>13,3%</b>		<b>100,0%</b>	
	2ème année	21		3		<b>0,0%</b>	<b>90,9%</b>	<b>85,0%</b>	
CAP Carreleur Mosaïste	2ème année	3		1		<b>0,0%</b>	<b>100,0%</b>	<b>100,0%</b>	
CAP Peintre applicateur de revêtement	1ère année	19	1	3		<b>15,8%</b>		<b>80,0%</b>	<b>0,0%</b>
	2ème année	11	1	3		<b>0,0%</b>	<b>72,7%</b>	<b>88,9%</b>	
CAP Menuisier Fabricant de menuiserie mobilier et agencement	1ère année	9		1		<b>11,1%</b>			<b>100,0%</b>
	2ème année	12		2		<b>0,0%</b>	<b>100,0%</b>	<b>55,6%</b>	<b>100,0%</b>
CAP Menuisier installateur	1ère année	10				<b>30,0%</b>		<b>33,3%</b>	<b>50,0%</b>
	2ème année	14				<b>7,1%</b>	<b>100,0%</b>	<b>70,0%</b>	<b>100,0%</b>
BP Peinture revêtements	1ère année	3				<b>66,7%</b>		<b>100,0%</b>	
	2ème année	7				<b>14,3%</b>	<b>83,3%</b>	<b>16,7%</b>	
TP TEAI Technique d'Etude en Agencement d'Intérieur	2ème année	4				<b>0,0%</b>	<b>50,0%</b>	<b>50,0%</b>	
BTS Aménagement	1ère année	6				<b>16,7%</b>		<b>75,0%</b>	
	2ème année	5				<b>0,0%</b>	<b>80,0%</b>	<b>0,0%</b>	
<b>Total filière Bâtiment</b> <b>"Aménagement finition"</b>	1ère année	<b>70</b>	<b>1</b>	<b>5</b>		<b>17,1%</b>		<b>72,7%</b>	<b>81,8%</b>
	2ème année	<b>98</b>	<b>1</b>	<b>12</b>		<b>2,0%</b>	<b>88,7%</b>	<b>70,0%</b>	<b>75,0%</b>
	<b>Total</b>	<b>168</b>	<b>2</b>	<b>17</b>		<b>8,3%</b>	<b>88,7%</b>	<b>70,8%</b>	<b>78,9%</b>

## INDICATEUR INSERTION ANNEE 2022-2023

 Année 2022-2023 Centre de Formation d'Apprentis URMA antenne du Tarn	Enquêtes insertion			
	<b>Taux de retour</b>	<b>Taux de réponse</b>	<b>Taux en emploi</b>	<b>Taux de poursuite d'étude</b>
CAP Boucher	25,0%	25,0%	75,0%	100,0%
CAP Charcutier Traiteur	43,8%	42,9%	28,6%	71,4%
MC Employé traiteur	40,0%	50,0%	50,0%	100,0%
BP Boucher	100,0%	66,7%	33,3%	100,0%
BP Charcutier-Traiteur	100,0%	100,0%	0,0%	100,0%
<b>Total métiers de la viande</b>	<b>42,9%</b>	<b>50,0%</b>	<b>38,9%</b>	<b>50,0%</b>
CAP Boulanger	59,5%	31,8%	59,1%	90,9%
MC boulangerie spécialisée	33,3%	0,0%	100,0%	100,0%
CAP Pâtissier	64,0%	37,5%	56,3%	93,8%
CAP Chocolatier Confiseur	80,0%	25,0%	50,0%	75,0%
BP Boulanger	75,0%	83,3%	16,7%	100,0%
BM Boulanger (1 <sup>er</sup> année)				
<b>Total métier "boulangerie / pâtisserie"</b>	<b>62,8%</b>	<b>37,0%</b>	<b>53,7%</b>	<b>90,7%</b>
CAP Cuisine	51,4%	26,3%	57,9%	84,2%
BP Art de la cuisine	100,0%	25,0%	50,0%	75,0%
<b>Total métier "cuisine"</b>	<b>56,1%</b>	<b>26,1%</b>	<b>56,5%</b>	<b>82,6%</b>
CAP Commercialisation et services hôtel-café-restaurant	50,0%	20,0%	60,0%	80,0%
CAP Production et Service en Restaurations (rapide, collective et cafétéria)	85,7%	16,7%	83,3%	100,0%
BP Art du service et commercialisation en restaurant (1 <sup>er</sup> année)	50,0%	100,0%	0,0%	100,0%
<b>Total métier "Service hôtellerie"</b>	<b>61,9%</b>	<b>30,8%</b>	<b>61,5%</b>	<b>92,3%</b>
CAP Métiers de la coiffure	66,7%	21,4%	78,6%	100,0%
BP Coiffure	94,7%	38,9%	27,8%	66,7%
BM Coiffure				
<b>Total métiers de la coiffure</b>	<b>80,0%</b>	<b>31,3%</b>	<b>50,0%</b>	<b>81,3%</b>
CAP Esthétique - Cosmétique	50,0%	0,0%	50,0%	50,0%
BP Esthétique- Cosmétique Parfumerie (1 <sup>er</sup> année)	33,3%	100,0%	0,0%	100,0%
<b>Total métiers de l'esthétique</b>	<b>42,9%</b>	<b>33,3%</b>	<b>33,3%</b>	<b>66,7%</b>

 Année 2022-2023 Centre de Formation d'Apprentis URMA antenne du Tarn	Enquêtes insertion			
	Taux de retour	Taux de réponse	Taux en emploi	Taux de poursuite d'étude
BP JPES				
<b>Total métiers du sport</b>				
CAP carrosserie automobile	83,3%	26,7%	73,3%	100,0%
CAP Peinture en carrosserie	100,0%	100,0%	0,0%	100,0%
<b>Total métier "carrosserie"</b>	<b>87,5%</b>	<b>47,6%</b>	<b>52,4%</b>	<b>100,0%</b>
CAP Métiers divers	8,3%	0,0%	100,0%	100,0%
<b>Total divers métiers d'art</b>	<b>8,3%</b>	<b>0,0%</b>	<b>100,0%</b>	<b>100,0%</b>
CAP Fleuriste				
BTM Fleuriste	27,3%	100,0%	0,0%	100,0%
<b>Total métier "fleuriste"</b>	<b>27,3%</b>	<b>100,0%</b>	<b>0,0%</b>	<b>100,0%</b>
CAP Equipier Polyvalent du Commerce	52,1%	48,0%	32,0%	80,0%
<b>Total Commerce</b>	<b>52,1%</b>	<b>48,0%</b>	<b>32,0%</b>	<b>80,0%</b>
BTS Tourisme	20,0%	100,0%	0,0%	<b>100,0%</b>
<b>Total Tourisme</b>	<b>20,0%</b>	<b>100,0%</b>	<b>0,0%</b>	<b>100,0%</b>
CAP Maçon	69,0%	40,0%	55,0%	95,0%
BP Maçon	41,7%	60,0%	40,0%	100,0%
BTS Bâtiment	57,1%	0,0%	75,0%	75,0%
<b>Total filière Bâtiment "Gros Œuvre"</b>	<b>60,0%</b>	<b>33,3%</b>	<b>57,6%</b>	<b>90,9%</b>
CAP Electricien	58,3%	7,1%	78,6%	85,7%
CAP Monteur en installations sanitaires	73,9%	5,9%	88,2%	94,1%
CAP Monteur en installations thermiques	63,6%	0,0%	100,0%	100,0%
BP électricien	55,6%	60,0%	20,0%	80,0%
Titre Pro Technicien d'Installation en Equipements de Confort Climatique (TIECC, anciennement TICCSER)				
BTS Fluides énergies domotiques C. Domotique et bâtiments communicants	57,1%	50,0%	25,0%	75,0%
<b>Total filière Bâtiment "Energie"</b>	<b>63,5%</b>	<b>14,9%</b>	<b>74,5%</b>	<b>89,4%</b>



 Année 2022-2023 Centre de Formation d'Apprentis URMA antenne du Tarn	<b>Enquêtes insertion</b>			
	<b>Taux de retour</b>	<b>Taux de réponse</b>	<b>Taux en emploi</b>	<b>Taux de poursuite d'étude</b>
CAP Métallier	78,6%	27,3%	63,6%	90,9%
CAP Réalisation industrielles en chaudronnerie ou soudage, option B : soudage	85,7%	42,9%	33,3%	33,3%
CAP Métiers du plâtre et de l'isolation	71,4%	40,0%	33,3%	73,3%
CAP Carreleur Mosaïste	33,3%	0,0%	100,0%	100,0%
CAP Peintre applicateur de revêtement	36,4%	50,0%	50,0%	100,0%
CAP Menuisier Fabricant	33,3%	25,0%	75,0%	100,0%
CAP Menuisier installateur	69,2%	22,2%	44,4%	66,7%
BP Peinture revêtements	42,9%	100,0%	0,0%	100,0%
BTS Aménagement	60,0%	0,0%	100,0%	100,0%
<b>Total filière Bâtiment "Aménagement finition"</b>	<b>57,0%</b>	<b>34,0%</b>	<b>49,1%</b>	<b>83,0%</b>